

BANCO G&T CONTINENTAL, S.A.


ESTADO DE RESULTADOS CONDENSADO DEL 01 DE ENERO AL 31 DE MARZO DE 2021


(CIFRAS EN QUETZALES)


PRODUCTOS FINANCIEROS			
Intereses	761,323,111.19	825,213,081.24	
Comisiones	13,629,755.21		
Negociación de Títulos-Valores			
Diferencias de precio en Operaciones de Reporto	50,260,214.84		
GASTOS FINANCIEROS			
Intereses	354,580,957.70	394,718,450.67	
Comisiones	744,279.73		
Beneficios Adicionales	5,807,771.14		
Negociación de Títulos-Valores	10,393,262.92		
Cuota de Formación FOPA	23,192,179.18		
Productos no Cobrados			
Diferencias de precio en Operaciones de Reporto			
MARGEN POR INVERSIONES			430,494,630.57
PRODUCTOS POR SERVICIOS			
Comisiones por Servicios Diversos	15,996,764.22	85,574,332.93	
Arrendamientos	103,525.78		
Almacenaje			
Avalúos e Inspecciones	35,913,984.23		
Manejo de Cuenta	33,560,058.70		
Otros			
GASTOS POR SERVICIOS			
Comisiones por Servicios	6,682,094.69	6,682,094.69	
MARGEN POR SERVICIOS			78,892,238.24
OTROS PRODUCTOS Y GASTOS DE OPERACIÓN			
PRODUCTOS			
Ganancia por Valor de Mercado de Títulos-Valores		35,521,904.23	
Variaciones y Ganancias Cambiarias en Moneda Extranjera	35,513,283.20		
Productos por Inversiones en Acciones	8,621.03		
Productos por Promoción de Empresas			
GASTOS			
Pérdida por Valor de Mercado de Títulos-Valores		91,904,989.20	
Variaciones y Pérdidas Cambiarias en Moneda Extranjera	1,763.46		
Cuentas Incobrables y de Dudosa Recuperación	91,903,225.74		
Gastos por Promoción de Empresas			
MARGEN DE OTROS PRODUCTOS Y GASTOS DE OPERACIÓN			-56,383,084.97
MARGEN OPERACIONAL BRUTO			453,003,783.84
GASTOS DE ADMINISTRACIÓN			257,424,452.62
MARGEN OPERACIONAL NETO			195,579,331.22
PRODUCTOS Y GASTOS EXTRAORDINARIOS			
Productos Extraordinarios	28,555,428.21	28,524,305.81	
Gastos Extraordinarios	31,122.40		
PRODUCTOS Y GASTOS DE EJERCICIOS ANTERIORES			
Productos de Ejercicios Anteriores	2,498,757.74	-4,162,011.86	
Gastos de Ejercicios Anteriores	6,660,769.60		24,362,293.95
GANANCIA (PÉRDIDA) BRUTA			219,941,625.17
Impuesto sobre la Renta			11,251,413.87
GANANCIA (PÉRDIDA) NETA			208,690,211.30


Guatemala, 31 de Marzo de 2021

La información referida a otras fechas se encuentra disponible en el sitio web www.gtc.com.gt


Luis Antonio Pineda
CONDOMINIO


Mario Roberto Granal Fernández
PRESIDENTE


Juan Carlos Hernández Yaj
AUDITOR


Enrique Antonio José Rodríguez Mahr
GERENTE GENERAL

HUMANO, ÁGIL Y CONFIABLE



BANCO
G&T CONTINENTAL