


# BANCO G&T CONTINENTAL, S.A.


ESTADO DE RESULTADOS CONDENSADO DEL 01 DE ENERO AL 31 DE MARZO DE 2019  
(CIFRAS EN QUETZALES)


<b>PRODUCTOS FINANCIEROS</b>			
Intereses	756,579,472.59	829,437,701.13	
Comisiones	7,950,693.35		
Negociación de Títulos-Valores	24,432,965.56		
Diferencias de precio en Operaciones de Reporto	40,474,569.63		
<b>GASTOS FINANCIEROS</b>			
Intereses	432,230,992.56	462,590,182.28	
Comisiones	8,319.37		
Beneficios Adicionales	1,849,770.52		
Negociación de Títulos-Valores	6,093,483.29		
Cuota de Formación FOPA	20,356,682.03		
Productos no Cobrados			
Diferencias de precio en Operaciones de Reporto	2,050,934.51		
<b>MARGEN POR INVERSIONES</b>			366,847,518.85
<b>PRODUCTOS POR SERVICIOS</b>			
Comisiones por Servicios Diversos	15,246,217.28	85,438,375.82	
Arrendamientos	117,401.96		
Almacenaje			
Avalúos e Inspecciones			
Manejo de Cuenta	40,509,496.87		
Otros	29,565,259.71		
<b>GASTOS POR SERVICIOS</b>			
Comisiones por Servicios	9,781,337.02	9,781,337.02	
<b>MARGEN POR SERVICIOS</b>			75,657,038.80
<b>OTROS PRODUCTOS Y GASTOS DE OPERACION</b>			
<b>PRODUCTOS</b>			
Ganancia por Valor de Mercado de Títulos-Valores		35,370,934.74	
Variaciones y Ganancias Cambiarias en Moneda Extranjera	35,370,934.74		
Productos por Inversiones en Acciones			
Productos por Promoción de Empresas			
<b>GASTOS</b>			
Pérdida por Valor de Mercado de Títulos-Valores		112,318,335.91	
Variaciones y Pérdidas Cambiarias en Moneda Extranjera	1,511.47		
Cuentas Incobrables y de Dudosa Recuperación	112,316,824.44		
Gastos por Promoción de Empresas			
<b>MARGEN DE OTROS PRODUCTOS Y GASTOS DE OPERACIÓN</b>			-76,947,401.17
<b>MARGEN OPERACIONAL BRUTO</b>			365,557,156.48
<b>GASTOS DE ADMINISTRACION</b>			273,661,138.58
<b>MARGEN OPERACIONAL NETO</b>			91,896,017.90
<b>PRODUCTOS Y GASTOS EXTRAORDINARIOS</b>			
Productos Extraordinarios	39,402,581.35	38,303,553.22	
Gastos Extraordinarios	1,099,028.13		
<b>PRODUCTOS Y GASTOS DE EJERCICIOS ANTERIORES</b>			
Productos de Ejercicios Anteriores	2,263,798.39	-6,035,557.27	
Gastos de Ejercicios Anteriores	8,299,355.66		32,267,995.95
<b>GANANCIA (PÉRDIDA) BRUTA</b>			124,164,013.85
Impuesto sobre la Renta			11,190,817.99
<b>GANANCIA (PÉRDIDA) NETA</b>			112,973,195.86


Guatemala, 31 de Marzo de 2019

La información referida a otras fechas se encuentra disponible en el sitio web [www.gtc.com.gt](http://www.gtc.com.gt)

  
Lic. Luis Vaz Pineda  
CONTADOR

  
Lic. Mario Roberto Granai Fernández  
PRESIDENTE

  
Lic. Juan Carlos Hernández  
AUDITOR

  
Lic. Enrique Antonio José Rodríguez Mahr  
GERENTE GENERAL

HUMANO, ÁGIL Y CONFIABLE



**BANCO**  
**G&T CONTINENTAL**