

# FINANCIERA G&T CONTINENTAL, S.A.

## BALANCE GENERAL CONDENSADO AL: 31 DE ENERO 2021

(CIFRAS EN QUETZALES)

ACTIVO	TOTAL	MONEDA NACIONAL	MONEDA EXTRANJERA	PASIVO, OTRAS CUENTAS ACREEDORAS Y CAPITAL	TOTAL	MONEDA NACIONAL	MONEDA EXTRANJERA
<b>DISPONIBILIDADES</b>	55,591,949.65			<b>OBLIGACIONES DEPOSITARIAS</b>			
Caja				Depósitos Monetarios			
Banco Central		71,181.61	38,931.90	Depósitos de Ahorro			
Bancos del País		50,130,893.62	5,350,942.52	Depósitos a Plazo			
Bancos del Exterior				Depósitos a la Orden			
Cheques a Compensar				Depósitos con Restricciones			
Giros sobre el Exterior							
<b>INVERSIONES</b>	2,427,999,103.04			<b>CRÉDITOS OBTENIDOS</b>	337,435.86		
En Títulos-Valores para Negociación				Del Banco Central		337,435.86	
En Títulos-Valores para la Venta		2,252,725,649.34	176,327,338.89	De Instituciones Financieras Nacionales			
En Títulos-Valores para su Vencimiento				De Instituciones Financieras Extranjeras			
Operaciones de Reporto				De Organismos Internacionales			
Certificados de Participación				<b>OBLIGACIONES FINANCIERAS</b>	2,064,059,902.72		
Intereses pagados en compra de Valores		1,053,885.19		Bonos		1,883,356,700.03	180,703,202.69
(-) Estimaciones por Valuación				Pagarés Financieros			
<b>CARTERA DE CRÉDITOS</b>				Obligaciones Financieras a la Orden			
Vigente				Obligaciones Financieras con Restricciones			
Vencida				<b>GASTOS FINANCIEROS POR PAGAR</b>	9,565,119.59	8,798,441.08	766,678.51
(-) Estimaciones por Valuación				<b>CUENTAS POR PAGAR</b>	323,143,406.18	323,076,684.15	66,722.03
<b>PRODUCTOS FINANCIEROS POR COBRAR</b>	100,083,258.48	96,165,486.26	3,917,772.22	<b>PROVISIONES</b>	234,030.25	234,030.25	
<b>CUENTAS POR COBRAR</b>	116,576.69	122,694.74	4,033.50	<b>SUCURSALES, CASA MATRIZ Y DEPTOS. ADSCRITOS</b>			
(-) Estimaciones por Valuación		6,118.05	4,033.50	<b>OTRAS OBLIGACIONES</b>			
<b>BIENES REALIZABLES</b>	0.00	478,035.77		<b>CRÉDITOS DIFERIDOS</b>	413,809.10	413,809.10	
(-) Estimaciones por Valuación		478,035.77		<b>SUMA DEL PASIVO</b>	2,397,753,703.70		
<b>INVERSIONES PERMANENTES</b>	71,046,205.00	541,000.00	84,092,104.50	<b>OTRAS CUENTAS ACREEDORAS</b>	89,227.36	80,091.44	9,135.92
(-) Estimaciones por Valuación			13,586,899.50	<b>CAPITAL CONTABLE</b>	112,224,000.00	500,000,000.00	387,776,000.00
<b>OTRAS INVERSIONES</b>	51,400,000.00	51,400,000.00		<b>CAPITAL PAGADO</b>			
(-) Estimaciones por Valuación				Capital Autorizado			
<b>SUCURSALES, CASA MATRIZ Y DEPTOS. ADSCRITOS</b>				(-) Capital No Pagado			
<b>INMUEBLES Y MUEBLES</b>				Casa Matriz, Capital Asignado			
(-) Depreciaciones Acumuladas				<b>APORTACIONES PERMANENTES</b>	98,116,303.61	98,116,303.61	
<b>CARGOS DIFERIDOS</b>	647,527.04	647,527.04		<b>RESERVAS DE CAPITAL</b>			
(-) Amortizaciones Acumuladas				<b>RESERVAS PARA ACTIVOS EXTRAORDINARIOS</b>			
				REVALUACIÓN DE ACTIVOS			
				OBLIGACIONES SUBORDINADAS			
				GANANCIAS Y PÉRDIDAS POR FUSIÓN (+) (-)			
				VALUACIÓN DE ACTIVOS DE RECUPERACIÓN DUDOSA (-)			
				PROVISIÓN DE BENEFICIOS A EMPLEADOS (-)			
				AJUSTES AL IMPUESTO SOBRE LA RENTA			
				GANANCIAS O PÉRDIDAS POR CAMBIOS EN EL VALOR DE MERCADO DE LAS INVERSIONES (+) (-)	12,744,238.37	12,744,238.37	
				RESULTADOS DE EJERCICIOS ANTERIORES (+) (-)	79,362,084.96	79,362,084.96	
				RESULTADOS DEL EJERCICIO (+) (-)	6,595,061.90	6,595,061.90	
				<b>SUMA DEL CAPITAL CONTABLE</b>	309,041,688.84		
<b>SUMA DEL ACTIVO</b>	2,706,884,619.90			<b>SUMA PASIVO, OTRAS CUENTAS ACREEDORAS Y CAPITAL</b>	2,706,884,619.90		

### CONTINGENCIAS, COMPROMISOS Y OTRAS RESPONSABILIDADES

CONTINGENCIAS Y COMPROMISOS  
MERCADERÍAS EN DEPÓSITO

### CUENTAS DE ORDEN

VALORES Y BIENES CEDIDOS EN GARANTÍA

GARANTÍAS CARTERA DE CRÉDITOS

MÁRGENES POR GIRAR

199,662,564.14

ADMINISTRACIONES AJENAS

5,339,349,956.77

DOCUMENTOS Y VALORES PROPIOS REMITIDOS

EMISIONES AUTORIZADAS DE OBLIGACIONES FINANCIERAS

3,778,638,000.00

OBLIGACIONES FINANCIERAS

3,778,638,000.00

OBLIGACIONES FINANCIERAS AMORTIZADAS

TÍTULOS SOBRE MERCADERÍAS EN DEPÓSITO

PÓLIZAS DE SEGUROS Y FIANZAS

OPERACIONES DE REPORTO


3,457,545,526.50


OTRAS CUENTAS DE ORDEN


20,700,314.98


Los saldos en moneda extranjera están expresados al tipo de cambio de referencia de Q.7.78638 por US\$1, publicado por el Banco de Guatemala el 31 de Enero de 2021

Guatemala, 31 de Enero 2021

  
Luis Antonio Paz Aldana  
CONTADOR

  
Mario Roberto Granai Fernández  
PRESIDENTE

  
Juan Carlos Hernández Yaj  
AUDITOR

  
Enrique Antonio José Rodríguez Mahr  
GERENTE GENERAL

La información referida a otras fechas se encuentra disponible en el sitio web [www.gtc.com.gt](http://www.gtc.com.gt)

HUMANO, ÁGIL Y CONFIABLE



FINANCIERA  
G&T CONTINENTAL