



BANCO G&T CONTINENTAL, S.A.


ESTADO DE RESULTADOS CONDENSADO DEL 01 DE ENERO AL 30 DE JUNIO DE 2019
(CIFRAS EN QUETZALES)


PRODUCTOS FINANCIEROS			
Intereses	1,532,656,604.50	1,675,357,146.97	
Comisiones	19,046,037.72		
Negociación de Títulos-Valores	38,844,967.66		
Diferencias de precio en Operaciones de Reporto	84,809,537.09		
GASTOS FINANCIEROS		929,415,845.73	
Intereses	863,546,047.42		
Comisiones	1,684,300.06		
Beneficios Adicionales	4,662,793.42		
Negociación de Títulos-Valores	12,631,162.36		
Cuota de Formación FOPA	40,575,348.33		
Productos no Cobrados			
Diferencias de precio en Operaciones de Reporto	6,316,194.14		
MARGEN POR INVERSIONES			745,941,301.24
PRODUCTOS POR SERVICIOS		169,747,560.51	
Comisiones por Servicios Diversos	28,569,519.32		
Arrendamientos	199,912.77		
Almacenaje			
Avalúos e Inspecciones			
Manejo de Cuenta	81,470,148.07		
Otros	59,507,980.35		
GASTOS POR SERVICIOS		19,054,710.37	
Comisiones por Servicios	19,054,710.37		
MARGEN POR SERVICIOS			150,692,850.14
OTROS PRODUCTOS Y GASTOS DE OPERACION			
PRODUCTOS		151,753,865.95	
Ganancia por Valor de Mercado de Títulos-Valores			
Variaciones y Ganancias Cambiarias en Moneda Extranjera	76,730,173.68		
Productos por Inversiones en Acciones	75,023,692.27		
Productos por Promoción de Empresas			
GASTOS		264,165,174.13	
Pérdida por Valor de Mercado de Títulos-Valores			
Variaciones y Pérdidas Cambiarias en Moneda Extranjera	2,500.35		
Cuentas Incobrables y de Dudosa Recuperación	264,162,673.78		
Gastos por Promoción de Empresas			
MARGEN DE OTROS PRODUCTOS Y GASTOS DE OPERACIÓN			-112,411,308.18
MARGEN OPERACIONAL BRUTO			784,222,843.20
GASTOS DE ADMINISTRACION			557,187,632.80
MARGEN OPERACIONAL NETO			227,035,210.40
PRODUCTOS Y GASTOS EXTRAORDINARIOS		54,860,033.63	
Productos Extraordinarios	57,840,498.26		
Gastos Extraordinarios	2,980,464.63		
PRODUCTOS Y GASTOS DE EJERCICIOS ANTERIORES		-9,459,052.74	
Productos de Ejercicios Anteriores	2,541,665.87		
Gastos de Ejercicios Anteriores	12,000,718.61		
GANANCIA (PÉRDIDA) BRUTA			272,436,191.29
Impuesto sobre la Renta			22,183,721.68
GANANCIA (PÉRDIDA) NETA			250,252,469.61

Guatemala, 30 de Junio de 2019


Lic. Luis Arzúza
CONTADOR


Lic. Mario Roberto Granai Fernández
PRESIDENTE


Lic. Juan Carlos Hernández
AUDITOR


Lic. Enrique Antonio José Rodríguez Mahr
GERENTE GENERAL

La información referida a otras fechas se encuentra disponible en el sitio web www.gtc.com.gt

HUMANO, ÁGIL Y CONFIABLE



BANCO
G&T CONTINENTAL