

BANCO G&T CONTINENTAL, S.A.

BALANCE GENERAL CONDENSADO AL: 31 DE MAYO DE 2020

(CIFRAS EN QUETZALES)

ACTIVO	TOTAL	MONEDA NACIONAL	MONEDA EXTRANJERA	PASIVO, OTRAS CUENTAS ACREEDORAS Y CAPITAL	TOTAL	MONEDA NACIONAL	MONEDA EXTRANJERA
DISPONIBILIDADES	8,066,596,004.00			OBLIGACIONES DEPOSITARIAS	41,230,060,980.66		
Caja		1,705,664,304.10	77,869,353.85	Depósitos Monetarios		10,920,474,160.23	6,041,521,303.67
Banco Central		2,003,680,760.45	1,120,635,213.67	Depósitos de Ahorro		11,233,014,204.24	1,470,852,161.97
Bancos del País		30,650,717.88		Depósitos a Plazo		9,571,178,883.46	1,858,281,626.86
Bancos del Exterior			2,951,694,603.69	Depósitos a la Orden			
Cheques a Compensar		123,244,494.58	47,917,697.55	Depósitos con Restricciones		128,482,814.35	6,255,825.88
Giros sobre el Exterior			5,238,858.23				
INVERSIONES	20,743,971,425.36			CRÉDITOS OBTENIDOS	7,167,084,891.88		
En Títulos-Valores para Negociación				Del Banco Central			
En Títulos-Valores para la Venta		15,692,408,192.20	1,986,806,676.04	De Instituciones Financieras Nacionales			6,878,917,197.77
En Títulos-Valores para su Vencimiento			80,189,836.24	De Instituciones Financieras Extranjeras			288,167,694.11
Operaciones de Reporto		2,934,230,000.00	70,973,992.70	De Organismos Internacionales			
Certificados de Participación				OBLIGACIONES FINANCIERAS			
Intereses pagados en compra de Valores		439,471.86	4,143,662.47	Bonos			
(-) Estimaciones por Valuación		25,220,406.15		Pagarés Financieros			
				Obligaciones Financieras a la Orden			
				Obligaciones Financieras con Restricciones			
CARTERA DE CRÉDITOS	23,534,664,050.04			GASTOS FINANCIEROS POR PAGAR	124,079,296.13	45,271,682.33	78,807,613.80
Vigente		12,600,336,464.45	11,238,970,053.11				
Vencida		457,913,092.08	107,068,379.79	CUENTAS POR PAGAR	473,532,678.30	355,127,978.23	118,404,700.07
(-) Estimaciones por Valuación		720,066,479.05	149,557,460.34				
PRODUCTOS FINANCIEROS POR COBRAR	314,907,696.65	243,152,256.37	71,755,440.28	PROVISIONES	37,085,906.41	37,085,906.41	
				SUCURSALES, CASA MATRIZ Y DEPTOS. ADSCRITOS			
CUENTAS POR COBRAR	255,558,690.69	195,071,278.12	68,822,706.62	OTRAS OBLIGACIONES	961,186,250.00		961,186,250.00
(-) Estimaciones por Valuación		8,171,179.03	164,115.02	CRÉDITOS DIFERIDOS	54,609,812.31	41,795,018.31	12,814,794.00
BIENES REALIZABLES	209,764,089.09	287,495,914.43	35,731,272.38	SUMA DEL PASIVO	50,047,639,815.69		
(-) Estimaciones por Valuación		97,435,157.71	16,027,940.01	OTRAS CUENTAS ACREEDORAS	51,718,779.82	48,539,927.27	3,178,852.55
INVERSIONES PERMANENTES	961,127,743.56	220,354,169.89	740,773,573.67	CAPITAL CONTABLE	2,268,011,600.00	3,000,000,000.00	731,988,400.00
(-) Estimaciones por Valuación				CAPITAL PAGADO			
OTRAS INVERSIONES	28,866,840.76	28,866,840.76		Capital Autorizado			
(-) Estimaciones por Valuación				(-) Capital No Pagado			
				Casa Matriz, Capital Asignado			
SUCURSALES, CASA MATRIZ Y DEPTOS. ADSCRITOS				APORTACIONES PERMANENTES	553,475,685.26	553,475,685.26	
				RESERVAS DE CAPITAL	1,736,556,951.33	1,736,556,951.33	
				RESERVAS PARA ACTIVOS EXTRAORDINARIOS			
				REVALUACIÓN DE ACTIVOS			
				OBLIGACIONES SUBORDINADAS			
				GANANCIAS Y PÉRDIDAS POR FUSIÓN (+) (-)			
				VALUACIÓN DE ACTIVOS DE RECUPERACIÓN DUDOSA (-)			
				PROVISIÓN DE BENEFICIOS A EMPLEADOS (-)			
				AJUSTES AL IMPUESTO SOBRE LA RENTA			
				GANANCIAS O PÉRDIDAS POR CAMBIOS EN EL VALOR DE MERCADO DE LAS INVERSIONES (+) (-)	31,065,623.42	31,065,623.42	
				RESULTADOS DE EJERCICIOS ANTERIORES (+) (-)	222,885,158.63	222,885,158.63	
				RESULTADOS DEL EJERCICIO (+) (-)	4,811,995,018.64		
				SUMA DEL CAPITAL CONTABLE			
CARGOS DIFERIDOS	170,119,333.59	231,149,368.98	61,030,035.39	SUMA PASIVO, OTRAS CUENTAS ACREEDORAS Y CAPITAL	54,911,353,614.15		
(-) Amortizaciones Acumuladas							
SUMA DEL ACTIVO	54,911,353,614.15						

CONTINGENCIAS, COMPROMISOS Y OTRAS RESPONSABILIDADES

CONTINGENCIAS Y COMPROMISOS 5,852,087,386.66
MERCADERÍAS EN DEPÓSITO


CUENTAS DE ORDEN


VALORES Y BIENES CEDIDOS EN GARANTÍA 2,438,592,896.76
GARANTÍAS CARTERA DE CRÉDITOS 16,666,780,229.07
MÁRGENES POR GIRAR 4,619,000,838.08
ADMINISTRACIONES AJENAS 692,596,360.70
DOCUMENTOS Y VALORES PROPIOS REMITIDOS
EMISIONES AUTORIZADAS DE OBLIGACIONES FINANCIERAS 1,600,000,000.00
OBLIGACIONES FINANCIERAS 1,127,229,000.00
OBLIGACIONES FINANCIERAS AMORTIZADAS 472,771,000.00
TÍTULOS SOBRE MERCADERÍAS EN DEPÓSITO
PÓLIZAS DE SEGUROS Y FIANZAS 7,089,267,039.60
OPERACIONES DE REPORTO 872,441,845.91
OTRAS CUENTAS DE ORDEN 3,712,458,640.49


Los saldos en moneda extranjera están expresados al tipo de cambio de referencia de Q.7.68949 por US\$1, publicado por el Banco de Guatemala el 31 de Mayo de 2020

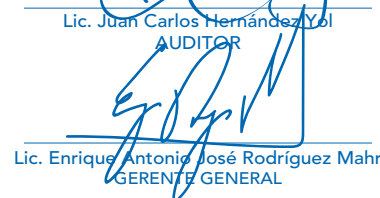
Guatemala, 31 de Mayo de 2020

La información referida a otras fechas se encuentra disponible en el sitio web www.gtc.com.gt


Lic. Luis Paz A. Bana
CONTADOR


Lic. Mario Roberto Granai Fernández
PRESIDENTE


Lic. Juan Carlos Hernández Yaj
AUDITOR


Lic. Enrique Antonio José Rodríguez Mahr
GERENTE GENERAL

HUMANO, ÁGIL Y CONFIABLE



BANCO
G&T CONTINENTAL