

BANCO G&T CONTINENTAL, S.A.

BALANCE GENERAL CONDENSADO AL: 30 DE JUNIO DE 2019

(CIFRAS EN QUETZALES)

ACTIVO	TOTAL	MONEDA NACIONAL	MONEDA EXTRANJERA	PASIVO, OTRAS CUENTAS ACREEDORAS Y CAPITAL	TOTAL	MONEDA NACIONAL	MONEDA EXTRANJERA
DISPONIBILIDADES	7,200,546,889.36			OBLIGACIONES DEPOSITARIAS	38,205,553,705.45		
Caja		1,316,025,415.11	71,550,363.40	Depósitos Monetarios		11,086,383,774.29	3,225,911,519.43
Banco Central		3,368,077,545.51	798,109,572.27	Depósitos de Ahorro		9,892,688,710.10	1,263,136,587.48
Bancos del País		11,243,321.02		Depósitos a Plazo		10,584,782,634.68	2,002,934,468.08
Bancos del Exterior			1,234,851,843.67	Depósitos a la Orden			
Cheques a Compensar		325,632,694.91	64,135,578.01	Depósitos con Restricciones		132,029,244.71	17,686,766.68
Giros sobre el Exterior			10,920,555.46				
INVERSIONES	19,234,448,380.00			CREDITOS OBTENIDOS	8,480,929,279.30		
En Títulos-Valores para Negociación				Del Banco Central			
En Títulos-Valores para la Venta		14,413,204,147.57	1,519,653,154.89	De Instituciones Financieras Nacionales			7,810,313,269.30
En Títulos-Valores para su Vencimiento			139,216,910.23	De Instituciones Financieras Extranjeras			670,616,010.00
Operaciones de Reporto		3,026,925,000.00	149,925,073.50	De Organismos Internacionales			
Certificados de Participación				OBLIGACIONES FINANCIERAS			
Intereses pagados en compra de Valores		142,000.52		Bonos			
(-) Estimaciones por Valuación		14,617,906.71		Pagarés Financieros			
CARTERA DE CREDITOS	24,119,873,330.69			Obligaciones Financieras a la Orden			
Vigente		12,018,314,201.42	12,151,642,976.87	Obligaciones Financieras con Restricciones			
Vencida		552,954,199.86	111,931,849.23	GASTOS FINANCIEROS POR PAGAR	139,693,247.53	41,499,996.16	98,193,251.37
(-) Estimaciones por Valuación		676,585,049.55	38,384,847.14				
PRODUCTOS FINANCIEROS POR COBRAR	239,921,811.48	205,950,701.17	33,971,110.31	CUENTAS POR PAGAR	443,631,121.39	374,081,470.63	69,549,650.76
CUENTAS POR COBRAR	178,006,824.33	182,716,663.60	12,945,128.32		39,965,528.17	39,965,528.17	
(-) Estimaciones por Valuación		17,210,571.56	444,396.03	PROVISIONES			
BIENES REALIZABLES	223,946,312.29	266,937,206.25	26,203,359.75	SUCURSALES, CASA MATRIZ Y DEPTOS.			
(-) Estimaciones por Valuación		69,096,086.33	98,167.38	ADSCRITOS			
INVERSIONES PERMANENTES	926,552,876.26	220,359,169.89	706,193,706.37	OTRAS OBLIGACIONES	1,002,069,900.00		1,002,069,900.00
(-) Estimaciones por Valuación							
OTRAS INVERSIONES	35,143,962.18	35,143,962.18		CREDITOS DIFERIDOS	59,875,918.37	41,097,983.52	18,777,934.85
(-) Estimaciones por Valuación				SUMA DEL PASIVO	48,371,718,700.21		
SUCURSALES, CASA MATRIZ Y DEPTOS. ADSCRITOS				OTRAS CUENTAS ACREEDORAS	101,774,124.92	86,639,077.51	15,135,047.41
INMUEBLES Y MUEBLES	699,730,991.46	1,198,717,768.85		CAPITAL CONTABLE	2,268,011,600.00		
(-) Depreciaciones Acumuladas		498,986,777.39		CAPITAL PAGADO			
CARGOS DIFERIDOS	179,133,954.50	268,473,232.70		Capital Autorizado		3,000,000,000.00	
(-) Amortizaciones Acumuladas		89,339,278.20		(-) Capital No Pagado		731,988,400.00	
SUMA DEL ACTIVO	53,037,305,332.55			Casa Matriz, Capital Asignado			
				APORTACIONES PERMANENTES	553,475,685.26	553,475,685.26	
				RESERVAS DE CAPITAL	1,418,915,703.17	1,418,915,703.17	
				RESERVAS PARA ACTIVOS EXTRAORDINARIOS			
				REVALUACION DE ACTIVOS			
				OBLIGACIONES SUBORDINADAS			
				GANANCIAS Y PERDIDAS POR FUSION (+) (-)			
				VALUACION DE ACTIVOS DE RECUPERACION DUDOSA (-)			
				PROVISION DE BENEFICIOS A EMPLEADOS (-)			
				AJUSTES AL IMPUESTO SOBRE LA RENTA			
				GANANCIAS O PERDIDAS POR CAMBIOS EN EL VALOR DE MERCADO DE LAS INVERSIONES (+) (-)	73,157,049.38	73,157,049.38	
				RESULTADOS DE EJERCICIOS ANTERIORES (+) (-)	250,252,469.61	250,252,469.61	
				RESULTADOS DEL EJERCICIO (+) (-)	4,563,812,507.42		
				SUMA DEL CAPITAL CONTABLE			
				SUMA PASIVO, OTRAS CUENTAS ACREEDORAS Y CAPITAL	53,037,305,332.55		

CONTINGENCIAS, COMPROMISOS Y OTRAS RESPONSABILIDADES


CONTINGENCIAS Y COMPROMISOS	5,299,914,408.79
MERCADERIAS EN DEPOSITO	


CUENTAS DE ORDEN


VALORES Y BIENES CEDIDOS EN GARANTIA	877,030,425.88
GARANTIAS CARTERA DE CREDITOS	32,416,008,700.99
MARGENES POR GIRAR	2,132,559,840.56
ADMINISTRACIONES AJENAS	892,232,613.43
DOCUMENTOS Y VALORES PROPIOS REMITIDOS	
EMISIONES AUTORIZADAS DE OBLIGACIONES FINANCIERAS	1,600,000,000.00
OBLIGACIONES FINANCIERAS	1,130,122,000.00
OBLIGACIONES FINANCIERAS AMORTIZADAS	469,878,000.00
TITULOS SOBRE MERCADERIAS EN DEPOSITO	
POLIZAS DE SEGUROS Y FIANZAS	7,380,145,438.97
OPERACIONES DE REPORTO	439,369,110.00
OTRAS CUENTAS DE ORDEN	3,383,607,454.89


Los saldos en moneda extranjera están expresados al tipo de cambio de referencia de Q.7.70823 por US\$1, publicado por el Banco de Guatemala el 30 de Junio de 2019

Guatemala, 30 de Junio de 2019


Lic. Luis Paz Ardana
CONTADOR


Lic. Mario Roberto Granai Fernández
PRESIDENTE


Lic. Juan Carlos Hernández Yel
AUDITOR


Lic. Enrique Antonio José Rodríguez Mahr
GERENTE GENERAL

La información referida a otras fechas se encuentra disponible en el sitio web www.gtc.com.gt

HUMANO, ÁGIL Y CONFIABLE



BANCO
G&T CONTINENTAL