

BANCO G&T CONTINENTAL, S.A.

BALANCE GENERAL CONDENSADO AL: 31 DE OCTUBRE DE 2024

(CIFRAS EN QUETZALES)

ACTIVO	TOTAL	MONEDA NACIONAL	MONEDA EXTRANJERA	PASIVO, OTRAS CUENTAS ACREEDORAS Y CAPITAL	TOTAL	MONEDA NACIONAL	MONEDA EXTRANJERA
<b>DISPONIBILIDADES</b>	10,013,389,075.26			<b>OBLIGACIONES DEPOSITARIAS</b>	52,990,285,778.91		
Caja		1,123,635,703.32	106,998,382.80	Depósitos Monetarios		14,626,110,612.01	4,028,336,495.76
Banco Central		5,294,298,352.96	1,566,275,751.40	Depósitos de Ahorro		16,569,100,253.99	2,612,927,765.12
Bancos del País		20,427,012.10		Depósitos a Plazo		10,186,387,255.45	4,802,930,474.82
Bancos del Exterior			1,724,805,206.15	Depósitos a la Orden			
Cheques a Compensar		131,804,348.42	42,868,810.85	Depósitos con Restricciones		155,400,722.38	9,092,199.38
Giros sobre el Exterior			2,275,507.26				
<b>INVERSIONES</b>	18,610,474,571.13			<b>CRÉDITOS OBTENIDOS</b>	5,989,418,047.61		
En Títulos-Valores para Negociación				Del Banco Central		400,000,000.00	
En Títulos-Valores para la Venta		12,261,050,646.80	2,129,939,350.14	De Instituciones Financieras Nacionales			5,396,291,797.61
En Títulos-Valores para su Vencimiento			263,791,507.18	De Instituciones Financieras Extranjeras			193,126,250.00
Operaciones de Reporto		3,877,500,000.00	80,711,322.40	De Organismos Internacionales			
Certificados de Participación				<b>OBLIGACIONES FINANCIERAS</b>			
Intereses pagados en compra de Valores		8,557,965.10		Bonos			
(-) Estimaciones por Valuación		11,076,220.49		Pagarés Financieros			
				Obligaciones Financieras a la Orden			
				Obligaciones Financieras con Restricciones			
<b>CARTERA DE CRÉDITOS</b>	37,233,641,754.92			<b>GASTOS FINANCIEROS POR PAGAR</b>	206,118,690.13	60,452,214.43	145,666,475.70
Vigente		25,023,073,395.51	12,525,021,609.48				
Vencida		382,885,205.36	100,507,124.17	<b>CUENTAS POR PAGAR</b>	1,306,723,045.84	1,182,516,054.21	124,206,991.63
(-) Estimaciones por Valuación		580,914,621.55	216,930,958.05				
<b>PRODUCTOS FINANCIEROS POR COBRAR</b>	505,757,499.08	410,705,291.65	95,052,207.43	<b>PROVISIONES</b>	106,551,865.94	99,109,144.27	7,442,721.67
				<b>SUCURSALES, CASA MATRIZ Y DEPTOS. ADSCRITOS</b>			
<b>CUENTAS POR COBRAR</b>	619,582,205.17	616,029,638.21	9,353,872.93	<b>OTRAS OBLIGACIONES</b>	1,081,507,000.00		1,081,507,000.00
(-) Estimaciones por Valuación		5,801,305.97		<b>CRÉDITOS DIFERIDOS</b>	119,409,562.96	72,539,577.85	46,869,985.11
<b>BIENES REALIZABLES</b>	464,126,038.62	681,643,492.28	10,164,428.77	<b>SUMA DEL PASIVO</b>	61,800,013,991.39		
(-) Estimaciones por Valuación		225,281,882.43	2,400,000.00	<b>OTRAS CUENTAS ACREEDORAS</b>	372,899,994.24	304,301,226.21	68,598,768.03
<b>INVERSIONES PERMANENTES</b>	220,446,954.33	220,354,169.89	92,784.44	<b>CAPITAL CONTABLE</b>	2,268,011,600.00	7,000,000,000.00	
(-) Estimaciones por Valuación				<b>CAPITAL PAGADO</b>		4,731,988,400.00	
<b>OTRAS INVERSIONES</b>	31,494,734.24	31,494,734.24		Capital Autorizado			
(-) Estimaciones por Valuación				(-) Capital No Pagado			
				Casa Matriz, Capital Asignado			
<b>SUCURSALES, CASA MATRIZ Y DEPTOS. ADSCRITOS</b>				<b>APORTACIONES PERMANENTES</b>	553,475,685.26	553,475,685.26	
				<b>RESERVAS DE CAPITAL</b>	2,612,343,382.00	2,612,343,382.00	
				<b>RESERVAS PARA ACTIVOS EXTRAORDINARIOS</b>			
				<b>REVALUACIÓN DE ACTIVOS</b>			
				<b>OBLIGACIONES SUBORDINADAS</b>			
				<b>GANANCIAS Y PÉRDIDAS POR FUSIÓN (+) (-)</b>			
				<b>VALUACIÓN DE ACTIVOS DE RECUPERACIÓN DUDOSA (-)</b>			
				<b>PROVISIÓN DE BENEFICIOS A EMPLEADOS (-)</b>			
				<b>AJUSTES AL IMPUESTO SOBRE LA RENTA</b>			
				<b>GANANCIAS O PÉRDIDAS POR CAMBIOS EN EL VALOR DE MERCADO DE LAS INVERSIONES (+) (-)</b>	(63,736,141.68)	(63,736,141.68)	
				<b>RESULTADOS DE EJERCICIOS ANTERIORES (+) (-)</b>	978,121,906.77	978,121,906.77	
				<b>RESULTADOS DEL EJERCICIO (+) (-)</b>	141,885,210.34	141,885,210.34	
				<b>PROVISIONES DINÁMICAS</b>			
				<b>SUMA DEL CAPITAL CONTABLE</b>	6,490,101,642.69		
<b>CARGOS DIFERIDOS</b>	445,584,765.75	519,365,198.88	73,780,433.13	<b>SUMA PASIVO, OTRAS CUENTAS ACREEDORAS Y CAPITAL</b>	68,663,015,628.32		
(-) Amortizaciones Acumuladas		73,780,433.13					
<b>SUMA DEL ACTIVO</b>	68,663,015,628.32						

CONTINGENCIAS, COMPROMISOS Y OTRAS RESPONSABILIDADES

CONTINGENCIAS Y COMPROMISOS 13,544,198,255.13

MERCADERÍAS EN DEPÓSITO

CUENTAS DE ORDEN

VALORES Y BIENES CEDIDOS EN GARANTÍA 35,510,790,378.02

GARANTÍAS CARTERA DE CRÉDITOS 4,085,053,702.58

MÁRGENES POR GIRAR 545,111,981.16

ADMINISTRACIONES AJENAS

DOCUMENTOS Y VALORES PROPIOS REMITIDOS

EMISIONES AUTORIZADAS DE OBLIGACIONES FINANCIERAS 6,317,515,000.00

OBLIGACIONES FINANCIERAS 6,317,515,000.00

OBLIGACIONES FINANCIERAS AMORTIZADAS

TÍTULOS SOBRE MERCADERÍAS EN DEPÓSITO


PÓLIZAS DE SEGUROS Y FIANZAS 8,291,172,849.66


OPERACIONES DE REPORTO 2,433,000,000.00


OTRAS CUENTAS DE ORDEN 4,711,390,519.34


Los saldos en moneda extranjera están expresados al tipo de cambio de referencia de Q.7.72505 por US\$1, publicado por el Banco de Guatemala el 31 de Octubre de 2024

Guatemala, 02 de Noviembre de 2024

  
Luis Antonio Paz Aldana  
CONTADOR

  
Mario Roberto Granai Fernández  
PRESIDENTE

  
Juan Carlos Hernández Yel  
AUDITOR

  
Enrique Antonio José Rodríguez Mahr  
GERENTE GENERAL

La información referida a otras fechas se encuentra disponible en el sitio web [www.gtc.com.gt](http://www.gtc.com.gt)