


BANCO G&T CONTINENTAL, S.A.


ESTADO DE RESULTADOS CONDENSADO DEL 01 DE ENERO AL 31 DE JULIO DE 2019
(CIFRAS EN QUETZALES)


PRODUCTOS FINANCIEROS		1,944,471,553.34	
Intereses	1,782,864,213.60		
Comisiones	22,920,652.66		
Negociación de Títulos-Valores	38,857,650.66		
Diferencias de precio en Operaciones de Reporto	99,829,036.42		
GASTOS FINANCIEROS		1,087,829,509.70	
Intereses	1,011,240,921.99		
Comisiones	2,005,182.27		
Beneficios Adicionales	5,680,746.87		
Negociación de Títulos-Valores	14,838,383.55		
Cuota de Formación FOPA	47,267,866.00		
Productos no Cobrados			
Diferencias de precio en Operaciones de Reporto	6,796,409.02		
MARGEN POR INVERSIONES			856,642,043.64
PRODUCTOS POR SERVICIOS		201,261,076.17	
Comisiones por Servicios Diversos	33,512,819.76		
Arrendamientos	229,604.26		
Almacenaje			
Avalúos e Inspecciones			
Manejo de Cuenta	95,249,563.28		
Otros	72,269,088.87		
GASTOS POR SERVICIOS		22,516,419.59	
Comisiones por Servicios	22,516,419.59		
MARGEN POR SERVICIOS			178,744,656.58
OTROS PRODUCTOS Y GASTOS DE OPERACION			
PRODUCTOS		166,192,397.05	
Ganancia por Valor de Mercado de Títulos-Valores			
Variaciones y Ganancias Cambiarias en Moneda Extranjera	91,168,704.78		
Productos por Inversiones en Acciones	75,023,692.27		
Productos por Promoción de Empresas			
GASTOS		291,256,312.82	
Pérdida por Valor de Mercado de Títulos-Valores			
Variaciones y Pérdidas Cambiarias en Moneda Extranjera	3,850.54		
Cuentas Incobrables y de Dudosa Recuperación	291,252,462.28		
Gastos por Promoción de Empresas			
MARGEN DE OTROS PRODUCTOS Y GASTOS DE OPERACIÓN			-125,063,915.77
MARGEN OPERACIONAL BRUTO			910,322,784.45
GASTOS DE ADMINISTRACION			652,381,308.21
MARGEN OPERACIONAL NETO			257,941,476.24
PRODUCTOS Y GASTOS EXTRAORDINARIOS		63,298,799.08	
Productos Extraordinarios	66,281,279.21		
Gastos Extraordinarios	2,982,480.13		
PRODUCTOS Y GASTOS DE EJERCICIOS ANTERIORES		-13,726,775.17	
Productos de Ejercicios Anteriores	3,124,417.14		
Gastos de Ejercicios Anteriores	16,851,192.31		
GANANCIA (PÉRDIDA) BRUTA			307,513,500.15
Impuesto sobre la Renta			26,151,008.44
GANANCIA (PÉRDIDA) NETA			281,362,491.71

Guatemala, 31 de Julio de 2019

La información referida a otras fechas se encuentra disponible en el sitio web www.gtc.com.gt


Lic. Mario Roberto Granai Fernández
PRESIDENTE


Lic. Juan Carlos Hernández Yaj
AUDITOR


Lic. Enrique Antonio José Rodríguez Mahr
GERENTE GENERAL

HUMANO, ÁGIL Y CONFIABLE



BANCO
G&T CONTINENTAL