

FINANCIERA G&T CONTINENTAL, S.A.

BALANCE GENERAL CONDENSADO AL: 31 DE MAYO DE 2019

(CIFRAS EN QUETZALES)


ACTIVO	TOTAL	MONEDA NACIONAL	MONEDA EXTRANJERA	PASIVO, OTRAS CUENTAS ACREEDORAS Y CAPITAL	TOTAL	MONEDA NACIONAL	MONEDA EXTRANJERA
DISPONIBILIDADES	33,465,903.50			OBLIGACIONES DEPOSITARIAS			
Caja				Depósitos Monetarios			
Banco Central		71,181.61	38,613.50	Depósitos de Ahorro			
Bancos del País		29,606,474.66	3,749,633.73	Depósitos a Plazo			
Bancos del Exterior				Depósitos a la Orden			
Cheques a Compensar				Depósitos con Restricciones			
Giros sobre el Exterior							
INVERSIONES	2,154,848,159.35			CREDITOS OBTENIDOS	2,875,340.39		
En Títulos-Valores para Negociación				Del Banco Central			
En Títulos-Valores para la Venta				De Instituciones Financieras Nacionales		2,875,340.39	
En Títulos-Valores para su Vencimiento		2,016,339,315.05	136,418,041.99	De Instituciones Financieras Extranjeras			
Operaciones de Reporto				De Organismos Internacionales			
Certificados de Participación				OBLIGACIONES FINANCIERAS	2,151,721,190.96		
Intereses pagados en compra de Valores		3,144,687.50		Bonos			
(-) Estimaciones por Valuación		1,053,885.19		Pagarés Financieros		1,960,952,217.85	190,768,973.11
CARTERA DE CREDITOS	2,983,405.15			Obligaciones Financieras a la Orden			
Vigente		2,972,024.18	533,237.68	Obligaciones Financieras con Restricciones			
Vencida		8,291,778.70	14,535.67	GASTOS FINANCIEROS POR PAGAR	13,009,887.93	11,662,536.19	1,347,351.74
(-) Estimaciones por Valuación		8,828,171.08		CUENTAS POR PAGAR	3,899,756.33	3,797,478.74	102,277.59
PRODUCTOS FINANCIEROS POR COBRAR	49,860,039.19	46,715,104.76	3,144,934.43	PROVISIONES	504,014.56	504,014.56	
CUENTAS POR COBRAR	36,148.45	38,265.99	4,000.51	SUCURSALES, CASA MATRIZ Y DEPTOS. ADSCRITOS			
(-) Estimaciones por Valuación		6,118.05		OTRAS OBLIGACIONES			
BIENES REALIZABLES	1,123,220.49	2,058,454.68		CREDITOS DIFERIDOS	338,612.72	338,612.72	
(-) Estimaciones por Valuación		935,234.19		SUMA DEL PASIVO	2,172,348,802.89		
INVERSIONES PERMANENTES	92,333,104.50	541,000.00	91,792,104.50	OTRAS CUENTAS ACREEDORAS	1,653,091.13	461,771.98	1,191,319.15
(-) Estimaciones por Valuación				CAPITAL CONTABLE			
OTRAS INVERSIONES	74,784,050.00	63,200,000.00	11,584,050.00	CAPITAL PAGADO	112,224,000.00		
(-) Estimaciones por Valuación				Capital Autorizado		500,000,000.00	
SUCURSALES, CASA MATRIZ Y DEPTOS. ADSCRITOS				(-) Capital No Pagado		387,776,000.00	
INMUEBLES Y MUEBLES				Casa Matriz, Capital Asignado			
(-) Depreciaciones Acumuladas				APORTACIONES PERMANENTES			
CARGOS DIFERIDOS	5,508,182.90	5,508,182.90		RESERVAS DE CAPITAL	99,400,794.10	99,400,794.10	
(-) Amortizaciones Acumuladas				RESERVAS PARA ACTIVOS EXTRAORDINARIOS			
SUMA DEL ACTIVO	2,414,942,213.53			REVALUACION DE ACTIVOS			
				OBLIGACIONES SUBORDINADAS			
				GANANCIAS Y PERDIDAS POR FUSION (+) (-)			
				VALUACION DE ACTIVOS DE RECUPERACION DUDOSA (-)			
				PROVISION DE BENEFICIOS A EMPLEADOS (-)			
				AJUSTES AL IMPUESTO SOBRE LA RENTA			
				GANANCIAS O PERDIDAS POR CAMBIOS EN EL VALOR DE MERCADO DE LAS INVERSIONES (+) (-)	4,590,262.95	4,590,262.95	
				RESULTADOS DE EJERCICIOS ANTERIORES (+) (-)	24,725,262.46	24,725,262.46	
				RESULTADOS DEL EJERCICIO (+) (-)	240,940,319.51		
				SUMA DEL CAPITAL CONTABLE	2,414,942,213.53		
				SUMA PASIVO, OTRAS CUENTAS ACREEDORAS Y CAPITAL			


CONTINGENCIAS, COMPROMISOS Y OTRAS RESPONSABILIDADES


CONTINGENCIAS Y COMPROMISOS
MERCADERIAS EN DEPOSITO


CUENTAS DE ORDEN

VALORES Y BIENES CEDIDOS EN GARANTIA	25,879,578.05
GARANTIAS CARTERA DE CREDITOS	197,124,659.61
MARGENES POR GIRAR	7,207,691,845.69
ADMINISTRACIONES AJENAS	
DOCUMENTOS Y VALORES PROPIOS REMITIDO	
EMISIONES AUTORIZADAS DE OBLIGACIONES FINANCIERAS	3,772,270,000.00
OBLIGACIONES FINANCIERAS	3,772,270,000.00
OBLIGACIONES FINANCIERAS AMORTIZADAS	
TITULOS SOBRE MERCADERIAS EN DEPOSITO	
POLIZAS DE SEGUROS Y FIANZAS	446,644.00
OPERACIONES DE REPORTO	2,639,543,810.00
OTRAS CUENTAS DE ORDEN	179,896,043.53


Lic. Luis Paz Aldana
CONTADOR


Lic. Mario Roberto Granai Fernández
PRESIDENTE


Lic. Juan Carlos Hernández Yel
AUDITOR


Lic. Enrique Antonio José Rodríguez Mahr
GERENTE GENERAL

Los saldos en moneda extranjera están expresados al tipo de cambio de referencia de Q.7.72270 por US\$1, publicado por el Banco de Guatemala el 31 de Mayo de 2019

Guatemala, 31 de Mayo de 2019

HUMANO, ÁGIL Y CONFIABLE



FINANCIERA
G&T CONTINENTAL