

# FINANCIERA G&T CONTINENTAL, S.A.


## ESTADO DE RESULTADOS CONDENSADO DEL 01 DE ENERO AL 31 DE JULIO DE 2019


(CIFRAS EN QUETZALES)


<b>PRODUCTOS FINANCIEROS</b>		208,380,653.45	
Intereses	208,013,685.42		
Comisiones	303,997.37		
Negociación de Títulos-Valores	62,970.66		
Diferencias de precio en Operaciones de Reporto			
<b>GASTOS FINANCIEROS</b>		169,126,460.89	
Intereses	76,105,102.57		
Comisiones	141,129.54		
Beneficios Adicionales			
Negociación de Títulos-Valores	2,833,103.74		
Cuota de Formación FOPA			
Productos no Cobrados			
Diferencias de precio en Operaciones de Reporto	90,047,125.04		
<b>MARGEN POR INVERSIONES</b>			39,254,192.56
<b>PRODUCTOS POR SERVICIOS</b>		3,491,066.91	
Comisiones por Servicios Diversos	3,491,066.91		
Arrendamientos			
Almacenaje			
Avalúos e Inspecciones			
Manejo de Cuenta			
Otros			
<b>GASTOS POR SERVICIOS</b>			
Comisiones por Servicios			
<b>MARGEN POR SERVICIOS</b>			3,491,066.91
<b>OTROS PRODUCTOS Y GASTOS DE OPERACION</b>			
<b>PRODUCTOS</b>		12,601.10	
Ganancia por Valor de Mercado de Títulos-Valores			
Variaciones y Ganancias Cambiarias en Moneda Extranjera	12,601.10		
Productos por Inversiones en Acciones			
Productos por Promoción de Empresas			
<b>GASTOS</b>			
Pérdida por Valor de Mercado de Títulos-Valores			
Variaciones y Pérdidas Cambiarias en Moneda Extranjera			
Cuentas Incobrables y de Dudosa Recuperación			
Gastos por Promoción de Empresas			
<b>MARGEN DE OTROS PRODUCTOS Y GASTOS DE OPERACIÓN</b>			12,601.10
<b>MARGEN OPERACIONAL BRUTO</b>			42,757,860.57
<b>GASTOS DE ADMINISTRACION</b>			6,451,737.03
<b>MARGEN OPERACIONAL NETO</b>			36,306,123.54
<b>PRODUCTOS Y GASTOS EXTRAORDINARIOS</b>		35,000.00	
Productos Extraordinarios	35,000.00		
Gastos Extraordinarios			
<b>PRODUCTOS Y GASTOS DE EJERCICIOS ANTERIORES</b>		-938,906.31	
Productos de Ejercicios Anteriores	129,801.94		
Gastos de Ejercicios Anteriores	1,068,708.25		
<b>GANANCIA (PÉRDIDA) BRUTA</b>			35,402,217.23
Impuesto sobre la Renta			659,058.89
<b>GANANCIA (PÉRDIDA) NETA</b>			<b>34,743,158.34</b>


Guatemala, 31 de Julio de 2019

La información referida a otras fechas se encuentra disponible en el sitio web [www.gtc.com.gt](http://www.gtc.com.gt)

  
Lic. Luis Azpilicueta  
CONTADOR

  
Lic. Mario Roberto Granai Fernández  
PRESIDENTE

  
Lic. Juan Carlos Hernández  
AUDITOR

  
Lic. Enrique Antonio José Rodríguez Mahr  
GERENTE GENERAL

HUMANO, ÁGIL Y CONFIABLE



**FINANCIERA  
G&T CONTINENTAL**