

FINANCIERA G&T CONTINENTAL, S.A.

BALANCE GENERAL CONDENSADO AL: 28 DE FEBRERO DE 2019

(CIFRAS EN QUETZALES)

ACTIVO	TOTAL	MONEDA NACIONAL	MONEDA EXTRANJERA	PASIVO, OTRAS CUENTAS ACREEDORAS Y CAPITAL	TOTAL	MONEDA NACIONAL	MONEDA EXTRANJERA
DISPONIBILIDADES	31,796,753.21			OBLIGACIONES DEPOSITARIAS			
Caja				Depósitos Monetarios			
Banco Central		71,181.61	38,538.90	Depósitos de Ahorro			
Bancos del País		29,978,188.12	1,708,844.58	Depósitos a Plazo			
Bancos del Exterior				Depósitos a la Orden			
Cheques a Compensar				Depósitos con Restricciones			
Giros sobre el Exterior							
INVERSIONES	2,097,161,456.52			CRÉDITOS OBTENIDOS	6,584,280.93		
En Títulos-Valores para Negociación				Del Banco Central		6,584,280.93	
En Títulos-Valores para la Venta		1,955,798,972.68	142,416,369.03	De Instituciones Financieras Nacionales			
En Títulos-Valores para su Vencimiento				De Instituciones Financieras Extranjeras			
Operaciones de Reporto				De Organismos Internacionales			
Certificados de Participación				OBLIGACIONES FINANCIERAS	2,166,598,512.59		
Intereses pagados en compra de Valores		1,053,885.19		Bonos		1,965,394,143.20	201,204,369.39
(-) Estimaciones por Valuación				Pagarés Financieros			
				Obligaciones Financieras a la Orden			
				Obligaciones Financieras con Restricciones			
CARTERA DE CRÉDITOS	3,309,806.93			GASTOS FINANCIEROS POR PAGAR	10,238,441.19	9,097,168.86	1,141,272.33
Vigente		3,259,887.59	566,447.68	CUENTAS POR PAGAR	4,121,816.55	3,923,248.80	198,567.75
Vencida		8,272,716.60	38,926.14	PROVISIONES	360,210.25	360,210.25	
(-) Estimaciones por Valuación		8,828,171.08		SUCURSALES, CASA MATRIZ Y DEPTOS. ADSCRITOS			
				OTRAS OBLIGACIONES			
PRODUCTOS FINANCIEROS POR COBRAR	108,379,273.64	103,567,769.51	4,811,504.13	CRÉDITOS DIFERIDOS	519,534.30	519,534.30	
CUENTAS POR COBRAR	265,344.72	267,469.99	3,992.78	SUMA DEL PASIVO	2,188,422,795.81		
(-) Estimaciones por Valuación		6,118.05		OTRAS CUENTAS ACREEDORAS	1,327,426.42	420,485.25	906,941.17
BIENES REALIZABLES	1,123,220.49	2,231,924.32		CAPITAL CONTABLE	112,224,000.00	500,000,000.00	387,776,000.00
(-) Estimaciones por Valuación		1,108,703.83		CAPITAL PAGADO			
INVERSIONES PERMANENTES	92,335,104.50	543,000.00	91,792,104.50	Capital Autorizado			
(-) Estimaciones por Valuación				(-) Capital No Pagado			
OTRAS INVERSIONES	74,761,670.00	63,200,000.00	11,561,670.00	Casa Matriz, Capital Asignado			
(-) Estimaciones por Valuación				APORTACIONES PERMANENTES	99,400,794.10	99,400,794.10	
SUCURSALES, CASA MATRIZ Y DEPTOS. ADSCRITOS				RESERVAS DE CAPITAL			
INMUEBLES Y MUEBLES				RESERVAS PARA ACTIVOS EXTRAORDINARIOS			
(-) Depreciaciones Acumuladas				REVALUACIÓN DE ACTIVOS			
CARGOS DIFERIDOS	6,034,026.93	6,034,026.93		OBLIGACIONES SUBORDINADAS			
(-) Amortizaciones Acumuladas				GANANCIAS Y PÉRDIDAS POR FUSIÓN (+) (-)			
				VALUACIÓN DE ACTIVOS DE RECUPERACIÓN DUDOSA (-)			
				PROVISIÓN DE BENEFICIOS A EMPLEADOS (-)			
				AJUSTES AL IMPUESTO SOBRE LA RENTA			
				GANANCIAS O PÉRDIDAS POR CAMBIOS EN EL VALOR DE MERCADO DE LAS INVERSIONES (+) (-)	3,812,446.50	3,812,446.50	
				RESULTADOS DE EJERCICIOS ANTERIORES (+) (-)	9,979,194.11	9,979,194.11	
				RESULTADOS DEL EJERCICIO (+) (-)	225,416,434.71		
				SUMA DEL CAPITAL CONTABLE			
SUMA DEL ACTIVO	2,415,166,656.94			SUMA PASIVO, OTRAS CUENTAS ACREEDORAS Y CAPITAL	2,415,166,656.94		

CONTINGENCIAS, COMPROMISOS Y OTRAS RESPONSABILIDADES


CONTINGENCIAS Y COMPROMISOS
MERCADERÍAS EN DEPÓSITO


CUENTAS DE ORDEN


VALORES Y BIENES CEDIDOS EN GARANTÍA	26,618,462.96
GARANTÍAS CARTERA DE CRÉDITOS	193,415,719.07
MÁRGENES POR GIRAR	7,300,731,927.95
ADMINISTRACIONES AJENAS	
DOCUMENTOS Y VALORES PROPIOS REMITIDOS	
EMISIONES AUTORIZADAS DE OBLIGACIONES FINANCIERAS	3,770,778,000.00
OBLIGACIONES FINANCIERAS	3,770,938,116.71
OBLIGACIONES FINANCIERAS AMORTIZADAS	
TÍTULOS SOBRE MERCADERÍAS EN DEPÓSITO	
PÓLIZAS DE SEGUROS Y FIANZAS	446,644.00
OPERACIONES DE REPORTO	2,406,453,132.00
OTRAS CUENTAS DE ORDEN	164,736,180.77


Los saldos en moneda extranjera están expresados al tipo de cambio de referencia de Q.7.70778 por US\$1, publicado por el Banco de Guatemala el 28 de Febrero de 2019

Guatemala, 28 de Febrero de 2019


Lic. Luis Paz Arana
CONTADOR


Lic. Mario Roberto Granai Fernández
PRESIDENTE


Lic. Juan Carlos Hernández Yel
AUDITOR


Lic. Enrique Antonio José Rodríguez Mahr
GERENTE GENERAL

La información referida a otras fechas se encuentra disponible en el sitio web www.gtc.com.gt

HUMANO, ÁGIL Y CONFIABLE



FINANCIERA
G&T CONTINENTAL