



# BANCO G&T CONTINENTAL, S.A.



ESTADO DE RESULTADOS CONDENSADO DEL 01 DE ENERO AL 28 DE FEBRERO DE 2021  
(CIFRAS EN QUETZALES)

<b>PRODUCTOS FINANCIEROS</b>			
Intereses	483,050,982.93	524,864,604.36	
Comisiones	9,008,461.84		
Negociación de Títulos-Valores			
Diferencias de precio en Operaciones de Reporto	32,805,159.59		
<b>GASTOS FINANCIEROS</b>			
Intereses	232,155,566.43	258,156,185.07	
Comisiones	483,028.51		
Beneficios Adicionales	3,446,774.62		
Negociación de Títulos-Valores	6,756,036.49		
Cuota de Formación FOPA	15,314,779.02		
Productos no Cobrados			
Diferencias de precio en Operaciones de Reporto			
<b>MARGEN POR INVERSIONES</b>			266,708,419.29
<b>PRODUCTOS POR SERVICIOS</b>			
Comisiones por Servicios Diversos	10,594,554.27	56,544,844.89	
Arrendamientos	57,809.01		
Almacenaje			
Avalúos e Inspecciones	23,489,178.21		
Manejo de Cuenta	22,403,303.40		
Otros			
<b>GASTOS POR SERVICIOS</b>			
Comisiones por Servicios	4,577,785.40	4,577,785.40	
<b>MARGEN POR SERVICIOS</b>			51,967,059.49
<b>OTROS PRODUCTOS Y GASTOS DE OPERACIÓN</b>			
<b>PRODUCTOS</b>			
Ganancia por Valor de Mercado de Títulos-Valores		22,661,960.56	
Variaciones y Ganancias Cambiarias en Moneda Extranjera	22,661,960.56		
Productos por Inversiones en Acciones			
Productos por Promoción de Empresas			
<b>GASTOS</b>			
Pérdida por Valor de Mercado de Títulos-Valores		61,338,233.97	
Variaciones y Pérdidas Cambiarias en Moneda Extranjera	1,674.90		
Cuentas Incobrables y de Dudosa Recuperación	61,336,559.07		
Gastos por Promoción de Empresas			
<b>MARGEN DE OTROS PRODUCTOS Y GASTOS DE OPERACIÓN</b>			-38,676,273.41
<b>MARGEN OPERACIONAL BRUTO</b>			279,999,205.37
<b>GASTOS DE ADMINISTRACIÓN</b>			166,512,370.58
<b>MARGEN OPERACIONAL NETO</b>			113,486,834.79
<b>PRODUCTOS Y GASTOS EXTRAORDINARIOS</b>			
Productos Extraordinarios	11,846,809.16	11,823,571.51	
Gastos Extraordinarios	23,237.65		
<b>PRODUCTOS Y GASTOS DE EJERCICIOS ANTERIORES</b>			
Productos de Ejercicios Anteriores	2,413,089.23	-843,653.57	
Gastos de Ejercicios Anteriores	3,256,742.80		10,979,917.94
<b>GANANCIA (PÉRDIDA) BRUTA</b>			124,466,752.73
Impuesto sobre la Renta			6,783,131.36
<b>GANANCIA (PÉRDIDA) NETA</b>			<b>117,683,621.37</b>

Guatemala, 28 de Febrero del 2021

La información referida a otras fechas se encuentra disponible en el sitio web [www.gtc.com.gt](http://www.gtc.com.gt)

  
Luis Antonio Pineda  
CONSEJERO  
  
Mario Roberto Granal Fernández  
PRESIDENTE

  
Juan Carlos Hernández Yaj  
AUDITOR  
  
Enrique Antonio José Rodríguez Mahr  
GERENTE GENERAL

HUMANO, ÁGIL Y CONFIABLE



**BANCO  
G&T CONTINENTAL**