


# BANCO G&T CONTINENTAL, S.A.


ESTADO DE RESULTADOS CONDENSADO DEL 01 DE ENERO AL 31 DE MAYO DE 2020  
(CIFRAS EN QUETZALES)


<b>PRODUCTOS FINANCIEROS</b>			
Intereses	1,265,027,008.83	1,370,179,002.20	
Comisiones	19,162,210.80		
Negociación de Títulos-Valores	15,775,200.00		
Diferencias de precio en Operaciones de Reporto	70,214,582.57		
<b>GASTOS FINANCIEROS</b>			
Intereses	658,714,819.18	721,987,514.20	
Comisiones	918,421.54		
Beneficios Adicionales	9,919,754.09		
Negociación de Títulos-Valores	12,522,817.61		
Cuota de Formación FOPA	35,137,813.28		
Productos no Cobrados			
Diferencias de precio en Operaciones de Reporto	4,773,888.50		
<b>MARGEN POR INVERSIONES</b>			648,191,488.00
<b>PRODUCTOS POR SERVICIOS</b>			
Comisiones por Servicios Diversos	23,538,341.77	128,778,497.57	
Arrendamientos	180,770.99		
Almacenaje			
Avalúos e Inspecciones	51,520,110.85		
Manejo de Cuenta	53,539,273.96		
Otros			
<b>GASTOS POR SERVICIOS</b>			
Comisiones por Servicios	11,911,577.14	11,911,577.14	
<b>MARGEN POR SERVICIOS</b>			116,866,920.43
<b>OTROS PRODUCTOS Y GASTOS DE OPERACIÓN</b>			
<b>PRODUCTOS</b>			
Ganancia por Valor de Mercado de Títulos-Valores		132,152,536.80	
Variaciones y Ganancias Cambiarias en Moneda Extranjera	57,133,527.13		
Productos por Inversiones en Acciones	75,019,009.67		
Productos por Promoción de Empresas			
<b>GASTOS</b>			
Pérdida por Valor de Mercado de Títulos-Valores		240,067,658.90	
Variaciones y Pérdidas Cambiarias en Moneda Extranjera	3,627.25		
Cuentas Incobrables y de Dudosa Recuperación	240,064,031.65		
Gastos por Promoción de Empresas			
<b>MARGEN DE OTROS PRODUCTOS Y GASTOS DE OPERACIÓN</b>			-107,915,122.10
<b>MARGEN OPERACIONAL BRUTO</b>			657,143,286.33
<b>GASTOS DE ADMINISTRACIÓN</b>			443,708,793.70
<b>MARGEN OPERACIONAL NETO</b>			213,434,492.63
<b>PRODUCTOS Y GASTOS EXTRAORDINARIOS</b>			
Productos Extraordinarios	25,701,310.54	25,644,810.54	
Gastos Extraordinarios	56,500.00		
<b>PRODUCTOS Y GASTOS DE EJERCICIOS ANTERIORES</b>			
Productos de Ejercicios Anteriores	8,554,011.99	34,079.41	
Gastos de Ejercicios Anteriores	8,519,932.58		25,678,889.95
<b>GANANCIA (PÉRDIDA) BRUTA</b>			239,113,382.58
Impuesto sobre la Renta			16,228,223.95
<b>GANANCIA (PÉRDIDA) NETA</b>			<b>222,885,158.63</b>


Guatemala, 31 de Mayo de 2020

La información referida a otras fechas se encuentra disponible en el sitio web [www.gtc.com.gt](http://www.gtc.com.gt)

  
Lic. Luis Azpilicueta  
CONTADOR

  
Lic. Mario Roberto Granai Fernández  
PRESIDENTE

  
Lic. Juan Carlos Hernández  
AUDITOR

  
Lic. Enrique Antonio José Rodríguez Mahr  
GERENTE GENERAL

HUMANO, ÁGIL Y CONFIABLE



**BANCO**  
**G&T CONTINENTAL**