

# FINANCIERA G&T CONTINENTAL, S.A.

BALANCE GENERAL CONDENSADO AL: 30 DE ABRIL DE 2019

(CIFRAS EN QUETZALES)

ACTIVO	TOTAL	MONEDA NACIONAL	MONEDA EXTRANJERA	PASIVO, OTRAS CUENTAS ACREEDORAS Y CAPITAL	TOTAL	MONEDA NACIONAL	MONEDA EXTRANJERA
<b>DISPONIBILIDADES</b>	49,196,645.24			<b>OBLIGACIONES DEPOSITARIAS</b>			
Caja				Depósitos Monetarios			
Banco Central		71,181.61	38,260.95	Depósitos de Ahorro			
Bancos del País		47,635,357.42	1,451,845.26	Depósitos a Plazo			
Bancos del Exterior				Depósitos a la Orden			
Cheques a Compensar				Depósitos con Restricciones			
Giros sobre el Exterior							
<b>INVERSIONES</b>	2,108,732,867.78			<b>CREDITOS OBTENIDOS</b>			
En Títulos-Valores para Negociación				Del Banco Central			
En Títulos-Valores para la Venta				De Instituciones Financieras Nacionales			
En Títulos-Valores para su Vencimiento		1,969,114,475.58	137,905,194.06	De Instituciones Financieras Extranjeras			
Operaciones de Reporto				De Organismos Internacionales			
Certificados de Participación							
Intereses pagados en compra de Valores		2,767,083.33		<b>OBLIGACIONES FINANCIERAS</b>	2,156,816,107.27		
(-) Estimaciones por Valuación		1,053,885.19		Bonos			
				Pagarés Financieros		1,962,877,972.17	193,938,135.10
<b>CARTERA DE CREDITOS</b>	3,081,830.09			Obligaciones Financieras a la Orden			
Vigente		3,119,621.11	532,022.18	Obligaciones Financieras con Restricciones			
Vencida		8,239,830.24	18,527.64	<b>GASTOS FINANCIEROS POR PAGAR</b>	11,734,778.29	10,567,116.31	1,167,661.98
(-) Estimaciones por Valuación		8,828,171.08					
<b>PRODUCTOS FINANCIEROS POR COBRAR</b>	75,675,051.30	72,236,420.35	3,438,630.95	<b>CUENTAS POR PAGAR</b>	3,911,593.99	3,780,663.26	130,930.73
<b>CUENTAS POR COBRAR</b>	25,208.90	27,362.96	3,963.99				
(-) Estimaciones por Valuación		6,118.05		<b>PROVISIONES</b>	442,431.04	442,431.04	
<b>BIENES REALIZABLES</b>	1,123,220.49	2,058,454.68		<b>SUCURSALES, CASA MATRIZ Y DEPTOS. ADSCRITOS</b>			
(-) Estimaciones por Valuación		935,234.19		<b>OTRAS OBLIGACIONES</b>			
<b>INVERSIONES PERMANENTES</b>	92,333,104.50	541,000.00	91,792,104.50	<b>CREDITOS DIFERIDOS</b>	394,802.12	394,802.12	
(-) Estimaciones por Valuación				<b>SUMA DEL PASIVO</b>	2,173,299,712.71		
<b>OTRAS INVERSIONES</b>	74,678,285.00	63,200,000.00	11,478,285.00	<b>OTRAS CUENTAS ACREEDORAS</b>	1,700,026.21	465,122.06	1,234,904.15
(-) Estimaciones por Valuación				<b>CAPITAL CONTABLE</b>			
<b>SUCURSALES, CASA MATRIZ Y DEPTOS. ADSCRITOS</b>				<b>CAPITAL PAGADO</b>	112,224,000.00	500,000,000.00	
				Capital Autorizado		387,776,000.00	
				(-) Capital No Pagado			
<b>INMUEBLES Y MUEBLES</b>				Casa Matriz, Capital Asignado			
(-) Depreciaciones Acumuladas				<b>APORTACIONES PERMANENTES</b>			
<b>CARGOS DIFERIDOS</b>	5,690,329.00	5,690,329.00		<b>RESERVAS DE CAPITAL</b>	99,400,794.10	99,400,794.10	
(-) Amortizaciones Acumuladas				<b>RESERVAS PARA ACTIVOS EXTRAORDINARIOS</b>			
				<b>REVALUACION DE ACTIVOS</b>			
<b>SUMA DEL ACTIVO</b>	2,410,536,542.30			<b>OBLIGACIONES SUBORDINADAS</b>			
				<b>GANANCIAS Y PERDIDAS POR FUSION (+) (-)</b>			
				<b>VALUACION DE ACTIVOS DE RECUPERACION DUDOSA (-)</b>			
				<b>PROVISION DE BENEFICIOS A EMPLEADOS (-)</b>			
				<b>AJUSTES AL IMPUESTO SOBRE LA RENTA</b>			
				<b>GANANCIAS O PERDIDAS POR CAMBIOS EN EL VALOR DE MERCADO DE LAS INVERSIONES (+) (-)</b>	4,187,013.26	4,187,013.26	
				<b>RESULTADOS DE EJERCICIOS ANTERIORES (+) (-)</b>	19,724,996.02	19,724,996.02	
				<b>RESULTADOS DEL EJERCICIO (+) (-)</b>	235,536,803.38		
				<b>SUMA DEL CAPITAL CONTABLE</b>			
				<b>SUMA PASIVO, OTRAS CUENTAS ACREEDORAS Y CAPITAL</b>	2,410,536,542.30		

## CONTINGENCIAS, COMPROMISOS Y OTRAS RESPONSABILIDADES

CONTINGENCIAS Y COMPROMISOS  
MERCADERIAS EN DEPOSITO


### CUENTAS DE ORDEN


VALORES Y BIENES CEDIDOS EN GARANTIA  
GARANTIAS CARTERA DE CREDITOS  
MARGENES POR GIRAR  
ADMINISTRACIONES AJENAS  
DOCUMENTOS Y VALORES PROPIOS REMITIDOS  
EMISIONES AUTORIZADAS DE OBLIGACIONES FINANCIERAS  
OBLIGACIONES FINANCIERAS  
OBLIGACIONES FINANCIERAS AMORTIZADAS  
TITULOS SOBRE MERCADERIAS EN DEPOSITO  
POLIZAS DE SEGUROS Y FIANZAS  
OPERACIONES DE REPORTO  
OTRAS CUENTAS DE ORDEN


26,613,357.25  
200,000,000.00  
7,257,794,949.43


3,765,219,000.00  
3,765,219,000.00

446,644.00  
2,550,756,681.00  
174,620,213.59

  
Lic. Luis Paz Alana  
CONTADOR

  
Lic. Mario Roberto Granai Fernández  
PRESIDENTE

  
Lic. Juan Carlos Hernández Yel  
AUDITOR

  
Lic. Enrique Antonio José Rodríguez Mahr  
GERENTE GENERAL

Los saldos en moneda extranjera están expresados al tipo de cambio de referencia de Q.7.65219 por US\$1, publicado por el Banco de Guatemala el 30 de Abril de 2019

Guatemala, 30 de Abril de 2019

La información referida a otras fechas se encuentra disponible en el sitio web [www.gtc.com.gt](http://www.gtc.com.gt)

HUMANO, ÁGIL Y CONFIABLE



FINANCIERA  
G&T CONTINENTAL