

BANCO G&T CONTINENTAL, S.A.

BALANCE GENERAL CONDENSADO AL: 28 DE FEBRERO DE 2019

(CIFRAS EN QUETZALES)

| ACTIVO | TOTAL | MONEDA NACIONAL | MONEDA EXTRANJERA | PASIVO, OTRAS CUENTAS ACREEDORAS Y CAPITAL | TOTAL | MONEDA NACIONAL | MONEDA EXTRANJERA |
|----------------------------------------------------|-------------------|-------------------|-------------------|-------------------------------------------------------------------------------------------|-------------------|-------------------|-------------------|
| DISPONIBILIDADES | 6,941,152,600.11 | | | OBLIGACIONES DEPOSITARIAS | 39,008,495,647.54 | | |
| Caja | | 1,082,785,056.87 | 58,851,633.09 | Depósitos Monetarios | | 10,571,359,057.15 | 4,856,926,914.27 |
| Banco Central | | 3,708,201,519.76 | 1,101,932,803.85 | Depósitos de Ahorro | | 9,647,984,442.45 | 1,263,511,398.03 |
| Bancos del País | | 235,402.26 | | Depósitos a Plazo | | 10,616,293,618.39 | 1,925,789,336.40 |
| Bancos del Exterior | | | 715,512,967.67 | Depósitos a la Orden | | | |
| Cheques a Compensar | | 197,420,355.63 | 59,274,777.57 | Depósitos con Restricciones | | 121,567,032.41 | 5,063,848.44 |
| Giros sobre el Exterior | | | 16,938,083.41 | | | | |
| INVERSIONES | 18,433,304,176.38 | | | CRÉDITOS OBTENIDOS | 7,228,839,983.82 | | |
| En Títulos-Valores para Negociación | | | | Del Banco Central | | | |
| En Títulos-Valores para la Venta | | 13,674,324,129.37 | 1,760,033,988.65 | De Instituciones Financieras Nacionales | | | 6,758,665,403.82 |
| En Títulos-Valores para su Vencimiento | | | 139,384,814.37 | De Instituciones Financieras Extranjeras | | | 470,174,580.00 |
| Operaciones de Reporto | | 2,726,875,000.00 | 143,873,421.48 | De Organismos Internacionales | | | |
| Certificados de Participación | | | | OBLIGACIONES FINANCIERAS | | | |
| Intereses pagados en compra de Valores | | 2,809,690.88 | 621,038.34 | Bonos | | | |
| (-) Estimaciones por Valuación | | 14,617,906.71 | | Pagarés Financieros | | | |
| | | | | Obligaciones Financieras a la Orden | | | |
| | | | | Obligaciones Financieras con Restricciones | | | |
| CARTERA DE CRÉDITOS | 24,353,405,759.25 | | | GASTOS FINANCIEROS POR PAGAR | 136,305,479.96 | 39,991,680.04 | 96,313,799.92 |
| Vigente | | 11,987,843,643.89 | 12,421,482,226.34 | | | | |
| Vencida | | 487,454,531.64 | 65,387,081.18 | CUENTAS POR PAGAR | 438,667,376.85 | 382,302,027.63 | 56,365,349.22 |
| (-) Estimaciones por Valuación | | 579,121,032.27 | 29,640,691.53 | | | | |
| PRODUCTOS FINANCIEROS POR COBRAR | 333,893,453.51 | 263,846,513.84 | 70,046,939.67 | PROVISIONES | 22,891,876.23 | 22,891,876.23 | |
| | | | | SUCURSALES, CASA MATRIZ Y DEPTOS. ADSCRITOS | | | |
| CUENTAS POR COBRAR | 126,545,676.58 | 126,528,603.90 | 14,064,841.23 | OTRAS OBLIGACIONES | 1,079,089,200.00 | | 1,079,089,200.00 |
| (-) Estimaciones por Valuación | | 9,014,731.81 | 5,033,036.74 | CRÉDITOS DIFERIDOS | 52,415,435.86 | 35,472,235.45 | 16,943,200.41 |
| BIENES REALIZABLES | 245,388,506.76 | 261,398,961.83 | 39,707,069.85 | SUMA DEL PASIVO | 47,966,705,000.26 | | |
| (-) Estimaciones por Valuación | | 55,619,357.54 | 98,167.38 | OTRAS CUENTAS ACREEDORAS | 123,590,114.67 | 80,536,086.37 | 43,054,028.30 |
| INVERSIONES PERMANENTES | 964,753,374.46 | 220,359,169.89 | 744,394,204.57 | CAPITAL CONTABLE | 2,268,011,600.00 | 3,000,000,000.00 | |
| (-) Estimaciones por Valuación | | | | CAPITAL PAGADO | | 731,988,400.00 | |
| OTRAS INVERSIONES | 31,073,084.77 | 31,073,084.77 | | Capital Autorizado | | | |
| (-) Estimaciones por Valuación | | | | (-) Capital No Pagado | | | |
| | | | | Casa Matriz, Capital Asignado | | | |
| SUCURSALES, CASA MATRIZ Y DEPTOS. ADSCRITOS | | | | APORTACIONES PERMANENTES | 553,475,685.26 | 553,475,685.26 | |
| | | | | RESERVAS DE CAPITAL | 1,412,170,266.92 | 1,412,170,266.92 | |
| | | | | RESERVAS PARA ACTIVOS EXTRAORDINARIOS | | | |
| | | | | REVALUACIÓN DE ACTIVOS | | | |
| | | | | OBLIGACIONES SUBORDINADAS | | | |
| | | | | GANANCIAS Y PÉRDIDAS POR FUSIÓN (+) (-) | | | |
| | | | | VALUACIÓN DE ACTIVOS DE RECUPERACIÓN DUDOSA (-) | | | |
| | | | | PROVISIÓN DE BENEFICIOS A EMPLEADOS (-) | | | |
| | | | | AJUSTES AL IMPUESTO SOBRE LA RENTA | | | |
| | | | | GANANCIAS O PÉRDIDAS POR CAMBIOS EN EL VALOR DE MERCADO DE LAS INVERSIONES (+) (-) | 31,858,176.48 | 31,858,176.48 | |
| | | | | RESULTADOS DE EJERCICIOS ANTERIORES (+) (-) | 40,247,461.61 | 40,247,461.61 | |
| | | | | RESULTADOS DEL EJERCICIO (+) (-) | 4,305,763,190.27 | | |
| | | | | SUMA DEL CAPITAL CONTABLE | | | |
| CARGOS DIFERIDOS | 233,145,369.34 | 336,892,057.51 | 103,746,688.17 | SUMA PASIVO, OTRAS CUENTAS ACREEDORAS Y CAPITAL | 52,396,058,305.20 | | |
| (-) Amortizaciones Acumuladas | | | | | | | |
| SUMA DEL ACTIVO | 52,396,058,305.20 | | | | | | |

CONTINGENCIAS, COMPROMISOS Y OTRAS RESPONSABILIDADES

CONTINGENCIAS Y COMPROMISOS
MERCADERÍAS EN DEPÓSITO 5,586,859,397.95


CUENTAS DE ORDEN


VALORES Y BIENES CEDIDOS EN GARANTÍA 1,606,927,808.51
GARANTÍAS CARTERA DE CRÉDITOS 30,581,797,032.15
MÁRGENES POR GIRAR 4,437,901,691.34
ADMINISTRACIONES AJENAS 904,594,706.70
DOCUMENTOS Y VALORES PROPIOS REMITIDOS
EMISIONES AUTORIZADAS DE OBLIGACIONES FINANCIERAS 1,600,000,000.00
OBLIGACIONES FINANCIERAS 1,130,122,000.00
OBLIGACIONES FINANCIERAS AMORTIZADAS 469,878,000.00
TÍTULOS SOBRE MERCADERÍAS EN DEPÓSITO
PÓLIZAS DE SEGUROS Y FIANZAS 7,379,973,872.87
OPERACIONES DE REPORTO 240,616,700.00
OTRAS CUENTAS DE ORDEN 5,225,335,687.24


Los saldos en moneda extranjera están expresados al tipo de cambio de referencia de Q.7.70778 por US\$1, publicado por el Banco de Guatemala el 28 de Febrero de 2019

Guatemala, 28 de Febrero de 2019

La información referida a otras fechas se encuentra disponible en el sitio web www.gtc.com.gt


Lic. Luis Paz Arana
CONTADOR


Lic. Mario Roberto Granai Fernández
PRESIDENTE


Lic. Juan Carlos Hernández Yel
AUDITOR


Lic. Enrique Antonio José Rodríguez Mahr
GERENTE GENERAL

HUMANO, ÁGIL Y CONFIABLE



BANCO
G&T CONTINENTAL