

# FINANCIERA G&T CONTINENTAL, S.A.


## ESTADO DE RESULTADOS CONDENSADO DEL 01 DE ENERO AL 28 DE FEBRERO DE 2019


(CIFRAS EN QUETZALES)


<b>PRODUCTOS FINANCIEROS</b>			
Intereses	58,095,300.71	58,126,777.46	
Comisiones	31,476.75		
Negociación de Títulos-Valores			
Diferencias de precio en Operaciones de Reporto			
<b>GASTOS FINANCIEROS</b>			
Intereses	21,793,059.05	46,537,733.16	
Comisiones	39,725.46		
Beneficios Adicionales			
Negociación de Títulos-Valores	716,203.04		
Cuota de Formación FOPA			
Productos no Cobrados			
Diferencias de precio en Operaciones de Reporto	23,988,745.61		
<b>MARGEN POR INVERSIONES</b>			11,589,044.30
<b>PRODUCTOS POR SERVICIOS</b>			
Comisiones por Servicios Diversos	855,678.85	855,678.85	
Arrendamientos			
Almacenaje			
Avalúos e Inspecciones			
Manejo de Cuenta			
Otros			
<b>GASTOS POR SERVICIOS</b>			
Comisiones por Servicios			
<b>MARGEN POR SERVICIOS</b>			855,678.85
<b>OTROS PRODUCTOS Y GASTOS DE OPERACION</b>			
<b>PRODUCTOS</b>			
Ganancia por Valor de Mercado de Títulos-Valores		719.12	
Variaciones y Ganancias Cambiarias en Moneda Extranjera	719.12		
Productos por Inversiones en Acciones			
Productos por Promoción de Empresas			
<b>GASTOS</b>			
Pérdida por Valor de Mercado de Títulos-Valores			
Variaciones y Pérdidas Cambiarias en Moneda Extranjera			
Cuentas Incobrables y de Duda Recuperación			
Gastos por Promoción de Empresas			
<b>MARGEN DE OTROS PRODUCTOS Y GASTOS DE OPERACIÓN</b>			719.12
<b>MARGEN OPERACIONAL BRUTO</b>			12,445,442.27
<b>GASTOS DE ADMINISTRACION</b>			2,157,672.61
<b>MARGEN OPERACIONAL NETO</b>			10,287,769.66
<b>PRODUCTOS Y GASTOS EXTRAORDINARIOS</b>			
Productos Extraordinarios			
Gastos Extraordinarios			
<b>PRODUCTOS Y GASTOS DE EJERCICIOS ANTERIORES</b>			
Productos de Ejercicios Anteriores	7,280.89	-141,392.14	
Gastos de Ejercicios Anteriores	148,673.03		-141,392.14
<b>GANANCIA (PÉRDIDA) BRUTA</b>			10,146,377.52
Impuesto sobre la Renta			167,183.41
<b>GANANCIA (PÉRDIDA) NETA</b>			<b>9,979,194.11</b>


Guatemala, 28 de Febrero de 2019

La información referida a otras fechas se encuentra disponible en el sitio web [www.gtc.com.gt](http://www.gtc.com.gt)

  
Lic. Luis Vaz Paredes  
CONTADOR

  
Lic. Mario Roberto Granai Fernández  
PRESIDENTE

  
Lic. Juan Carlos Hernández  
AUDITOR

  
Lic. Enrique Antonio José Rodríguez Mahr  
GERENTE GENERAL

HUMANO, ÁGIL Y CONFIABLE



**FINANCIERA  
G&T CONTINENTAL**